

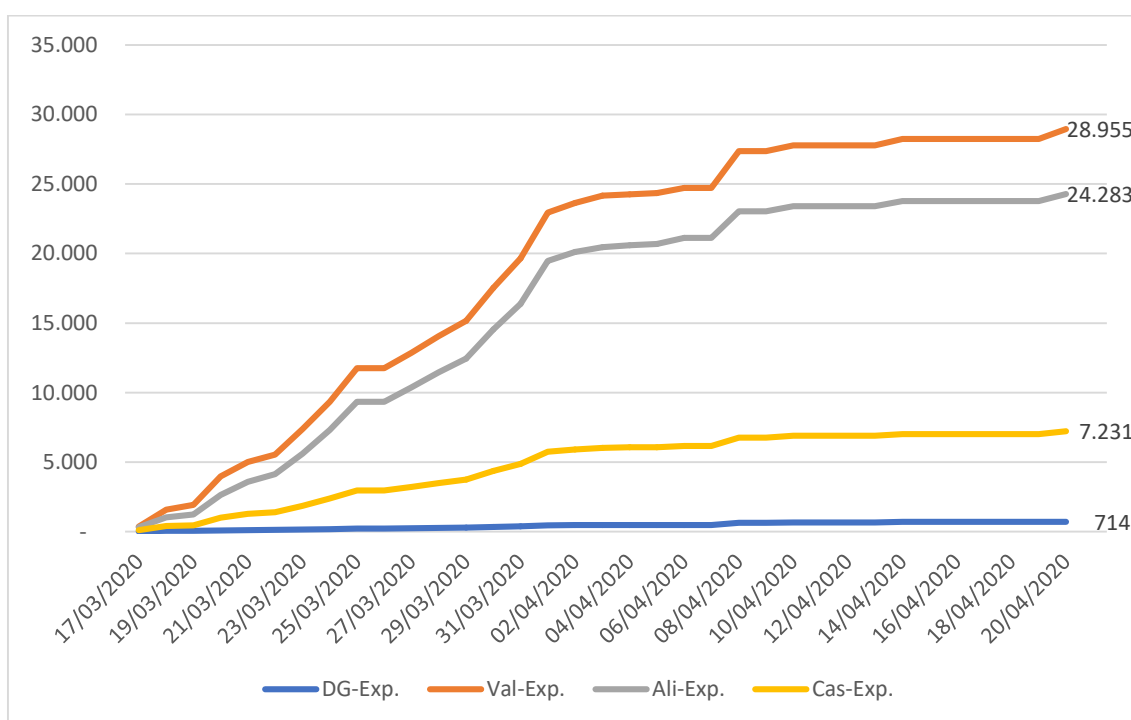
EXPEDIENTES DE REGULACIÓN DE EMPLEO COMUNITAT VALENCIANA
20 de abril de 2020

Desde la Confederación Empresarial de la Comunitat Valenciana pasamos a detallar la información facilitada por la Conselleria de Economía, correspondiente al número de expedientes de regulación de empleo –ERES y ERTES–, presentados en la Comunitat Valenciana en la Dirección General de Trabajo, así como en las Direcciones Territoriales de Castellón, Valencia y Alicante, durante el período del 12 de marzo al 20 de abril de 2020.

NÚMERO DE ERES PRESENTADOS EN LA COMUNITAT VALENCIANA (Datos Acumulativos)

Etiquetas de fila	DG-Exp.	Val-Exp.	Ali-Exp.	Cas-Exp.	Total
17/03/2020	20	350	308	103	781
18/03/2020	51	1.586	1.022	410	3.069
19/03/2020	59	1.935	1.224	461	3.679
20/03/2020	80	3.963	2.637	993	7.673
21/03/2020	109	5.000	3.587	1.269	9.965
22/03/2020	120	5.532	4.134	1.400	11.186
23/03/2020	146	7.391	5.606	1.853	14.996
24/03/2020	177	9.342	7.323	2.379	19.221
25/03/2020	218	11.744	9.345	2.965	24.272
26/03/2020	218	11.744	9.345	2.965	24.272
27/03/2020	241	12.864	10.372	3.222	26.699
28/03/2020	262	14.051	11.460	3.501	29.274
29/03/2020	285	15.157	12.454	3.752	31.648
30/03/2020	331	17.538	14.536	4.355	36.760
31/03/2020	381	19.646	16.392	4.879	41.298
01/04/2020	454	22.948	19.461	5.752	48.615
02/04/2020	464	23.635	20.111	5.897	50.107
03/04/2020	472	24.163	20.468	6.031	51.134
04/04/2020	476	24.257	20.605	6.061	51.399
05/04/2020	476	24.352	20.691	6.074	51.593
06/04/2020	483	24.712	21.126	6.171	52.492
07/04/2020	483	24.712	21.126	6.171	52.492
08/04/2020	632	27.368	23.043	6.764	57.807
09/04/2020	632	27.368	23.043	6.764	57.807
10/04/2020	650	27.777	23.416	6.891	58.734
11/04/2020	650	27.777	23.416	6.891	58.734
12/04/2020	650	27.777	23.416	6.891	58.734
13/04/2020	650	27.777	23.416	6.891	58.734
14/04/2020	696	28.230	23.776	7.024	59.726

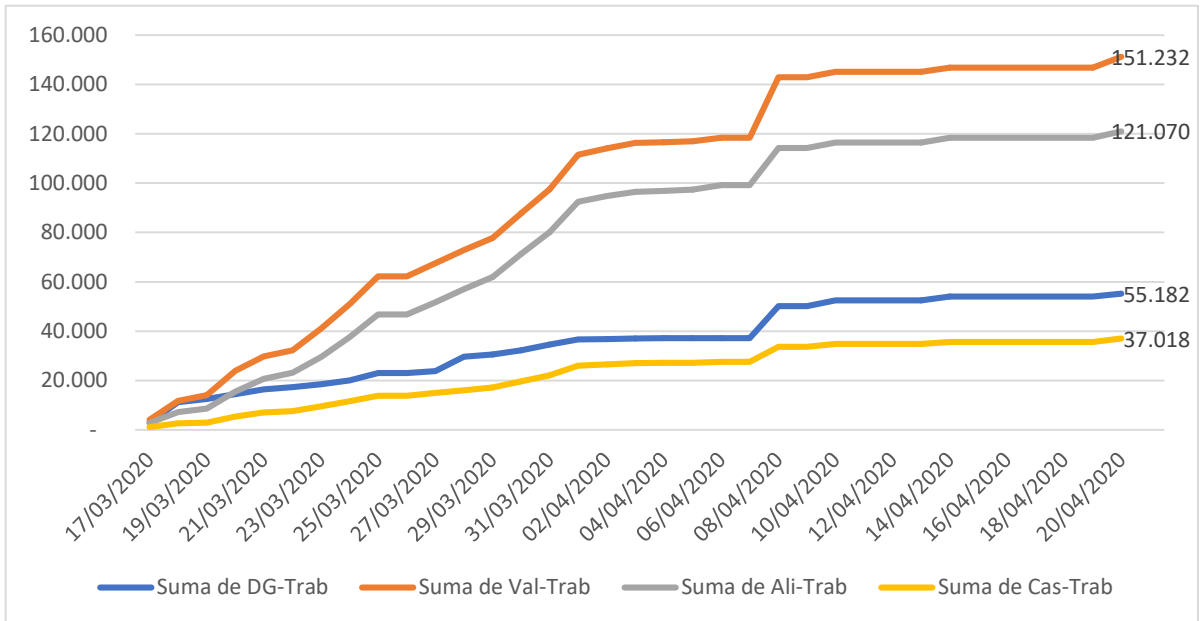
Etiquetas de fila	DG-Exp.	Val-Exp.	Ali-Exp.	Cas-Exp.	Total
15/04/2020	696	28.230	23.776	7.024	59.726
16/04/2020	696	28.230	23.776	7.024	59.726
17/04/2020	696	28.230	23.776	7.024	59.726
18/04/2020	696	28.230	23.776	7.024	59.726
19/04/2020	696	28.230	23.776	7.024	59.726
20/04/2020	714	28.955	24.283	7.231	61.183



Como refleja la tabla y gráfico anterior, el número de expedientes de regulación de empleo presentados en la Comunitat Valenciana hasta el 20 de abril asciende a 61.183, habiéndose presentado 28.955 en la provincia de Valencia, 24.283 a Alicante, 7.231 a Castellón y 714 expedientes han sido presentados en la Dirección General de Valencia.

**NÚMERO DE TRABAJADORES AFECTADOS POR LOS ERES EN LA COMUNITAT VALENCIANA
(Datos acumulativos)**

Etiquetas de fila	Suma de DG-Trab	Suma de Val-Trab	Suma de Ali-Trab	Suma de Cas-Trab	Total
17/03/2020	2.941	4.108	2.717	1.118	10.884
18/03/2020	11.258	11.751	7.127	2.615	32.751
19/03/2020	12.560	14.003	8.587	2.960	38.110
20/03/2020	14.453	23.875	15.519	5.401	59.248
21/03/2020	16.456	29.752	20.635	7.118	73.961
22/03/2020	17.291	32.263	23.139	7.592	80.285
23/03/2020	18.505	41.114	29.495	9.529	98.643
24/03/2020	20.045	50.898	37.495	11.628	120.066
25/03/2020	22.968	62.202	46.819	13.814	145.803
26/03/2020	22.968	62.202	46.819	13.814	145.803
27/03/2020	23.856	67.499	51.695	14.938	157.988
28/03/2020	29.593	72.824	57.044	15.988	175.449
29/03/2020	30.487	77.770	61.892	17.145	187.294
30/03/2020	32.177	87.824	71.312	19.629	210.942
31/03/2020	34.634	97.474	80.086	22.091	234.285
01/04/2020	36.688	111.565	92.461	26.024	266.738
02/04/2020	36.812	114.171	94.824	26.502	272.309
03/04/2020	37.032	116.360	96.439	27.049	276.880
04/04/2020	37.168	116.551	96.933	27.141	277.793
05/04/2020	37.168	116.973	97.339	27.161	278.641
06/04/2020	37.227	118.473	99.191	27.610	282.501
07/04/2020	37.227	118.473	99.191	27.610	282.501
08/04/2020	50.209	142.982	114.301	33.697	341.189
09/04/2020	50.209	142.982	114.301	33.697	341.189
10/04/2020	52.459	145.168	116.425	34.864	348.916
11/04/2020	52.459	145.168	116.425	34.864	348.916
12/04/2020	52.459	145.168	116.425	34.864	348.916
13/04/2020	52.459	145.168	116.425	34.864	348.916
14/04/2020	53.985	146.889	118.400	35.612	354.886
15/04/2020	53.985	146.889	118.400	35.612	354.886
16/04/2020	53.985	146.889	118.400	35.612	354.886
17/04/2020	53.985	146.889	118.400	35.612	354.886
18/04/2020	53.985	146.889	118.400	35.612	354.886
19/04/2020	53.985	146.889	118.400	35.612	354.886
20/04/2020	55.182	151.232	121.070	37.018	364.502

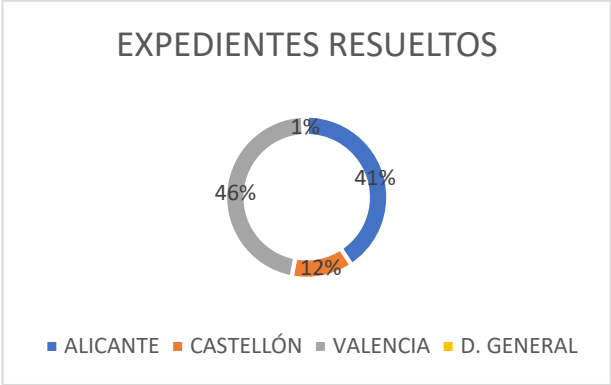


Como refleja la tabla y gráfico anterior, el número de trabajadores afectados en la Comunitat Valenciana por los ERES presentados hasta el 20 de abril asciende a 364.50, distribuidos en 151.232 trabajadores de la provincia de Valencia, 121.170 de la provincia de Alicante y 37.0182 de la provincia de Castellón. 55.182 corresponden a trabajadores incluidos en ERES, cuya presentación se ha realizado en la Dirección General de Trabajo.

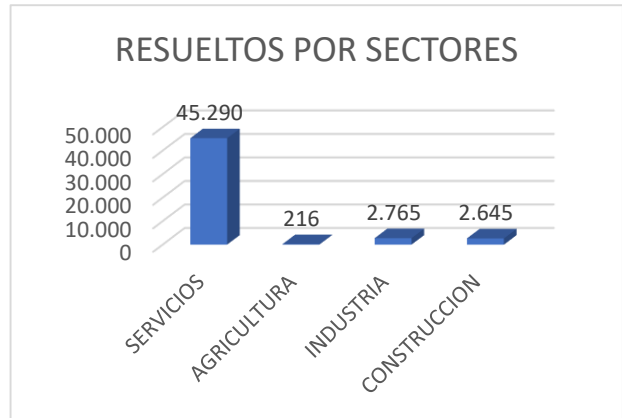
RESOLUCIONES DE EXPEDIENTES ERE CORONAVIRUS COMUNIDAD VALENCIANA
Del 12-MAR-20 al 20-ABR-20

DIRECCIÓN GRAL. DE TRABAJO, BIENESTAR Y SEGURIDAD LABORAL Y SERV. TERRITORIALES

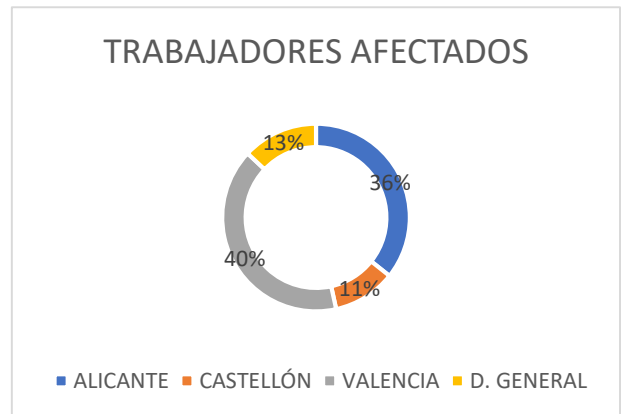
EXPEDIENTES RESUELTOS	50.916
ALICANTE	20.712
CASTELLÓN	6.110
VALENCIA	23.584
D. GENERAL	510



EXPEDIENTES POR SECTORES	50.916
SERVICIOS	45.290
AGRICULTURA	216
INDUSTRIA	2.765
CONSTRUCCION	2.645

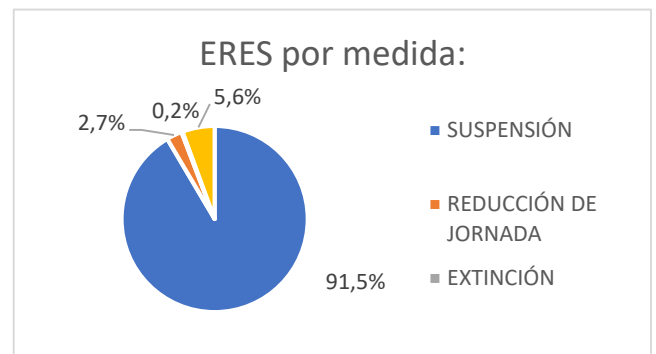


TRABAJADORES AFECTADOS	264.564
ALICANTE	94.402
CASTELLÓN	28.753
VALENCIA	106.972
D. GENERAL	34.437

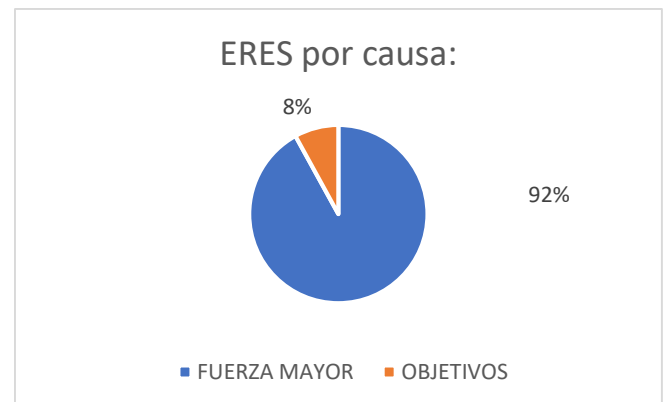


SOLICITUDES DE EXPEDIENTES ERE CORONAVIRUS COMUNIDAD VALENCIANA
Del 12-MAR-20 al 20-ABR-20

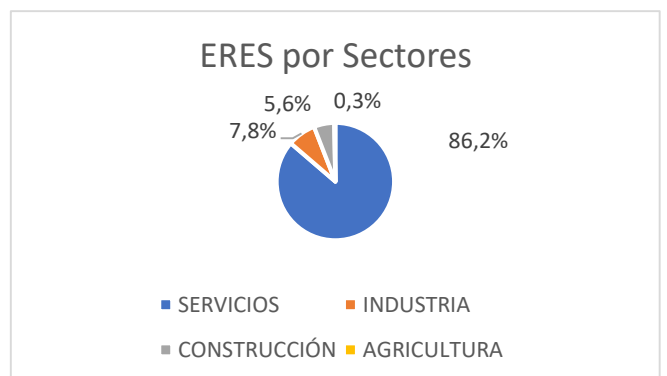
Medidas	ERES por medida:
SUSPENSIÓN	91,5%
REDUCCIÓN DE JORNADA	2,7%
EXTINCIÓN	0,2%
SUSPENSIÓN+REDUCCIÓN	5,6%



Causa	ERES por causa:
FUERZA MAYOR	92%
OBJETIVOS	8%



Sectores	ERES por Sectores
SERVICIOS	86,2%
INDUSTRIA	7,8%
CONSTRUCCIÓN	5,6%
AGRICULTURA	0,3%



Tamaño Empresas	ERES por tamaño de empresa:
1-10 trabaj	89,40%
11-50	9,40%
51-250	1,10%
251-500	0,10%
+ 500	3,10%

