

**EXPEDIENTES DE REGULACIÓN DE EMPLEO COMUNITAT VALENCIANA**

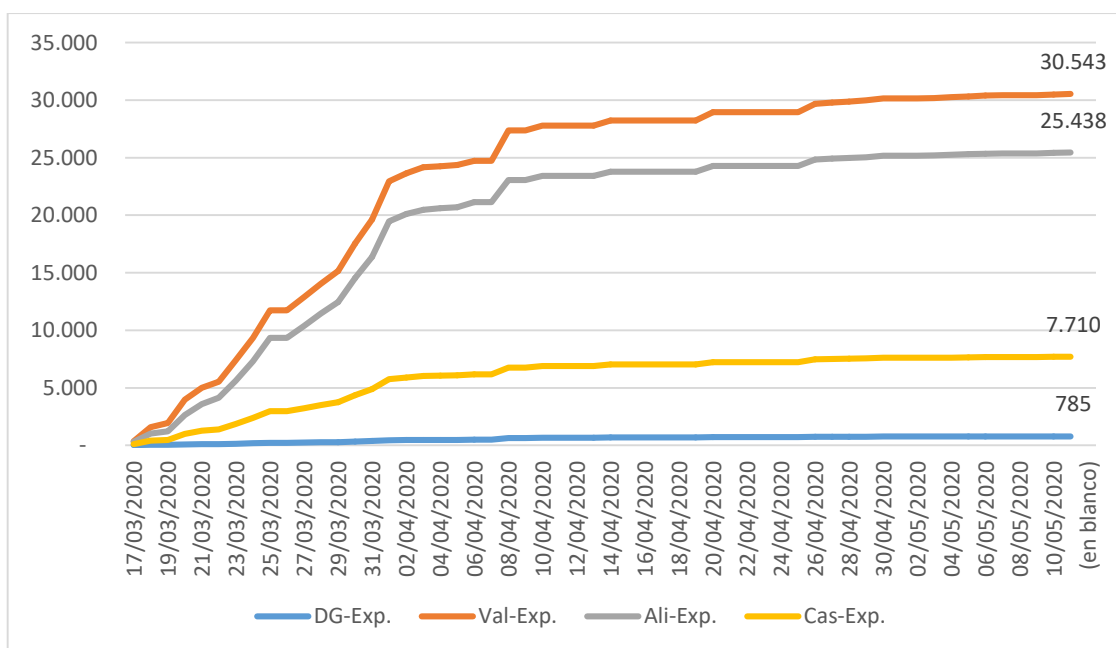
**11 de mayo de 2020**

Desde la Confederación Empresarial de la Comunitat Valenciana pasamos a detallar la información facilitada por la Conselleria de Economía, correspondiente al número de expedientes de regulación de empleo –ERES y ERTES-, presentados en la Comunitat Valenciana en la Dirección General de Trabajo, así como en las Direcciones Territoriales de Castellón, Valencia y Alicante, durante el período del 12 de marzo al 11 de mayo de 2020.

**NÚMERO DE ERES PRESENTADOS EN LA COMUNITAT VALENCIANA (Datos Acumulativos)**

Etiquetas de fila	DG-Exp.	Val-Exp.	Ali-Exp.	Cas-Exp.	TOTAL
17/03/2020	20	350	308	103	781
18/03/2020	51	1.586	1.022	410	3.069
19/03/2020	59	1.935	1.224	461	3.679
20/03/2020	80	3.963	2.637	993	7.673
21/03/2020	109	5.000	3.587	1.269	9.965
22/03/2020	120	5.532	4.134	1.400	11.186
23/03/2020	146	7.391	5.606	1.853	14.996
24/03/2020	177	9.342	7.323	2.379	19.221
25/03/2020	218	11.744	9.345	2.965	24.272
26/03/2020	218	11.744	9.345	2.965	24.272
27/03/2020	241	12.864	10.372	3.222	26.699
28/03/2020	262	14.051	11.460	3.501	29.274
29/03/2020	285	15.157	12.454	3.752	31.648
30/03/2020	331	17.538	14.536	4.355	36.760
31/03/2020	381	19.646	16.392	4.879	41.298
01/04/2020	454	22.948	19.461	5.752	48.615
02/04/2020	464	23.635	20.111	5.897	50.107
03/04/2020	472	24.163	20.468	6.031	51.134
04/04/2020	476	24.257	20.605	6.061	51.399
05/04/2020	476	24.352	20.691	6.074	51.593
06/04/2020	483	24.712	21.126	6.171	52.492
07/04/2020	483	24.712	21.126	6.171	52.492
08/04/2020	632	27.368	23.043	6.764	57.807
09/04/2020	632	27.368	23.043	6.764	57.807
10/04/2020	650	27.777	23.416	6.891	58.734
11/04/2020	650	27.777	23.416	6.891	58.734
12/04/2020	650	27.777	23.416	6.891	58.734
13/04/2020	650	27.777	23.416	6.891	58.734
14/04/2020	696	28.230	23.776	7.024	59.726
15/04/2020	696	28.230	23.776	7.024	59.726

Etiquetas de fila	DG-Exp.	Val-Exp.	Ali-Exp.	Cas-Exp.	TOTAL
16/04/2020	696	28.230	23.776	7.024	59.726
17/04/2020	696	28.230	23.776	7.024	59.726
18/04/2020	696	28.230	23.776	7.024	59.726
19/04/2020	696	28.230	23.776	7.024	59.726
20/04/2020	714	28.955	24.283	7.231	61.183
21/04/2020	714	28.955	24.283	7.231	61.183
22/04/2020	714	28.955	24.283	7.231	61.183
23/04/2020	714	28.955	24.283	7.231	61.183
24/04/2020	714	28.955	24.283	7.231	61.183
25/04/2020	714	28.955	24.283	7.231	61.183
26/04/2020	738	29.665	24.838	7.472	62.713
27/04/2020	740	29.791	24.915	7.504	62.950
28/04/2020	743	29.869	24.970	7.534	63.116
29/04/2020	752	29.989	25.039	7.562	63.342
30/04/2020	761	30.145	25.174	7.607	63.687
01/05/2020	761	30.145	25.174	7.607	63.687
02/05/2020	761	30.145	25.174	7.607	63.687
03/05/2020	763	30.191	25.202	7.611	63.767
04/05/2020	770	30.263	25.258	7.630	63.921
05/05/2020	771	30.325	25.316	7.651	64.063
06/05/2020	774	30.395	25.347	7.669	64.185
07/05/2020	779	30.438	25.379	7.681	64.277
08/05/2020	779	30.438	25.379	7.681	64.277
09/05/2020	779	30.438	25.379	7.681	64.277
10/05/2020	781	30.497	25.412	7.700	64.390
11/05/2020	785	30.543	25.438	7.710	64.476

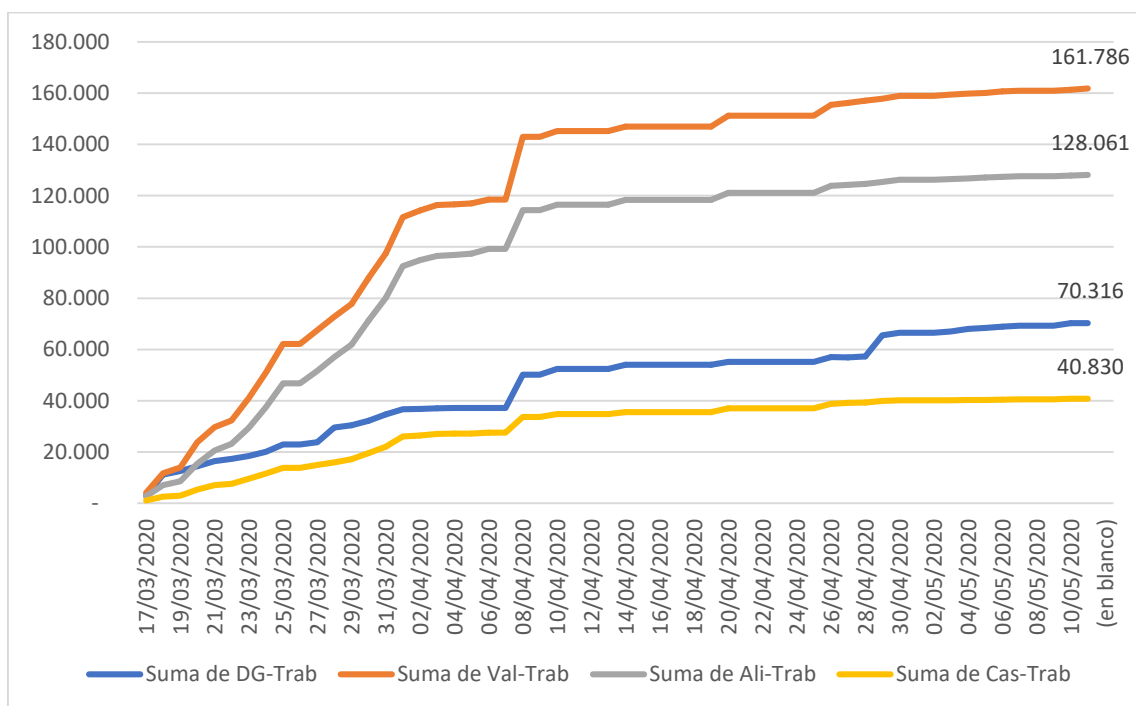


Como refleja la tabla y gráfico anterior, el número de expedientes de regulación de empleo presentados en la Comunitat Valenciana hasta el 11 de mayo asciende a 64.476, habiéndose presentado 30.543 en la provincia de Valencia, 25.438 a Alicante, 7.710 a Castellón y 785 expedientes han sido presentados en la Dirección General de Valencia.

**NÚMERO DE TRABAJADORES AFECTADOS POR LOS ERES EN LA COMUNITAT VALENCIANA  
(Datos Acumulativos)**

Etiquetas de fila	Suma de DG-Trab	Suma de Val-Trab	Suma de Ali-Trab	Suma de Cas-Trab	TOTAL
17/03/2020	2.941	4.108	2.717	1.118	10.884
18/03/2020	11.258	11.751	7.127	2.615	32.751
19/03/2020	12.560	14.003	8.587	2.960	38.110
20/03/2020	14.453	23.875	15.519	5.401	59.248
21/03/2020	16.456	29.752	20.635	7.118	73.961
22/03/2020	17.291	32.263	23.139	7.592	80.285
23/03/2020	18.505	41.114	29.495	9.529	98.643
24/03/2020	20.045	50.898	37.495	11.628	120.066
25/03/2020	22.968	62.202	46.819	13.814	145.803
26/03/2020	22.968	62.202	46.819	13.814	145.803
27/03/2020	23.856	67.499	51.695	14.938	157.988
28/03/2020	29.593	72.824	57.044	15.988	175.449
29/03/2020	30.487	77.770	61.892	17.145	187.294
30/03/2020	32.177	87.824	71.312	19.629	210.942
31/03/2020	34.634	97.474	80.086	22.091	234.285
01/04/2020	36.688	111.565	92.461	26.024	266.738
02/04/2020	36.812	114.171	94.824	26.502	272.309
03/04/2020	37.032	116.360	96.439	27.049	276.880
04/04/2020	37.168	116.551	96.933	27.141	277.793
05/04/2020	37.168	116.973	97.339	27.161	278.641
06/04/2020	37.227	118.473	99.191	27.610	282.501
07/04/2020	37.227	118.473	99.191	27.610	282.501
08/04/2020	50.209	142.982	114.301	33.697	341.189
09/04/2020	50.209	142.982	114.301	33.697	341.189
10/04/2020	52.459	145.168	116.425	34.864	348.916
11/04/2020	52.459	145.168	116.425	34.864	348.916
12/04/2020	52.459	145.168	116.425	34.864	348.916
13/04/2020	52.459	145.168	116.425	34.864	348.916
14/04/2020	53.985	146.889	118.400	35.612	354.886
15/04/2020	53.985	146.889	118.400	35.612	354.886
16/04/2020	53.985	146.889	118.400	35.612	354.886
17/04/2020	53.985	146.889	118.400	35.612	354.886
18/04/2020	53.985	146.889	118.400	35.612	354.886

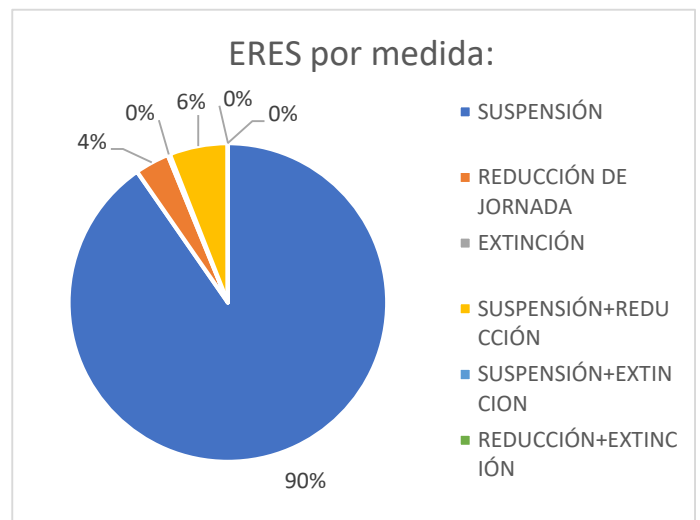
Etiquetas de fila	Suma de DG-Trab	Suma de Val-Trab	Suma de Ali-Trab	Suma de Cas-Trab	TOTAL
19/04/2020	53.985	146.889	118.400	35.612	354.886
20/04/2020	55.182	151.232	121.070	37.018	364.502
21/04/2020	55.182	151.232	121.070	37.018	364.502
22/04/2020	55.182	151.232	121.070	37.018	364.502
23/04/2020	55.182	151.232	121.070	37.018	364.502
24/04/2020	55.182	151.232	121.070	37.018	364.502
25/04/2020	55.182	151.232	121.070	37.018	364.502
26/04/2020	57.074	155.379	123.814	38.761	375.028
27/04/2020	56.905	156.214	124.231	39.182	376.532
28/04/2020	57.285	157.000	124.591	39.319	378.195
29/04/2020	65.561	157.783	125.338	39.870	388.552
30/04/2020	66.468	158.906	126.245	40.149	391.768
01/05/2020	66.468	158.906	126.245	40.149	391.768
02/05/2020	66.468	158.906	126.245	40.149	391.768
03/05/2020	67.051	159.409	126.415	40.162	393.037
04/05/2020	67.993	159.763	126.693	40.278	394.727
05/05/2020	68.422	160.052	127.053	40.356	395.883
06/05/2020	68.924	160.691	127.324	40.458	397.397
07/05/2020	69.217	160.947	127.586	40.541	398.291
08/05/2020	69.217	160.947	127.586	40.541	398.291
09/05/2020	69.217	160.947	127.586	40.541	398.291
10/05/2020	70.260	161.339	127.796	40.763	400.158
11/05/2020	70.316	161.786	128.061	40.830	400.993



Como refleja la tabla y gráfico anterior, el número de trabajadores afectados en la Comunitat Valenciana por los ERES presentados hasta el 11 de mayo asciende a 400.993 distribuidos en 161.786 trabajadores de la provincia de Valencia, 128.061 de la provincia de Alicante y 40.830 de la provincia de Castellón. 70.316 corresponden a trabajadores incluidos en ERES, cuya presentación se ha realizado en la Dirección General de Trabajo.

**INFORMACIÓN DATOS DESAGREGADOS DE SOLICITUDES DE EXPEDIENTES DE REGULACIÓN DE EMPLEO EN LA CV A 11 DE MAYO DE 2020**

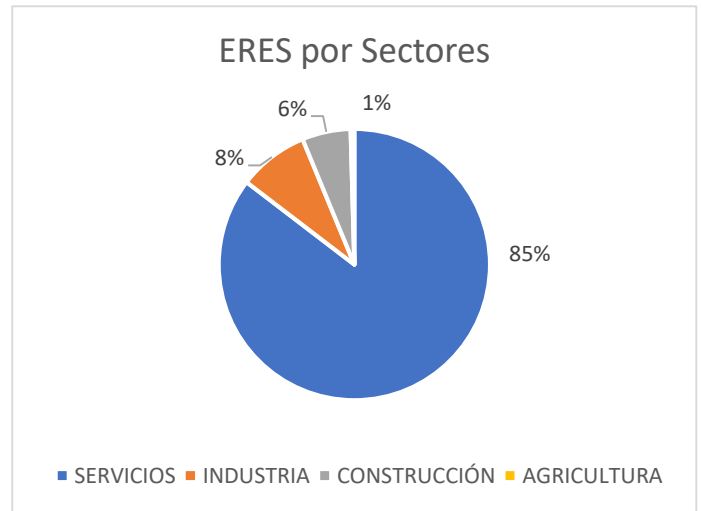
Medidas	ERES por medida	%
<b>SUSPENSIÓN</b>	58247	90%
<b>REDUCCIÓN DE JORNADA</b>	2256	3%
<b>EXTINCIÓN</b>	143	0%
<b>SUSPENSIÓN+REDUCCIÓN</b>	3823	6%
<b>SUSPENSIÓN+EXTINCIÓN</b>	6	0%
<b>REDUCCIÓN+EXTINCIÓN</b>	1	0%



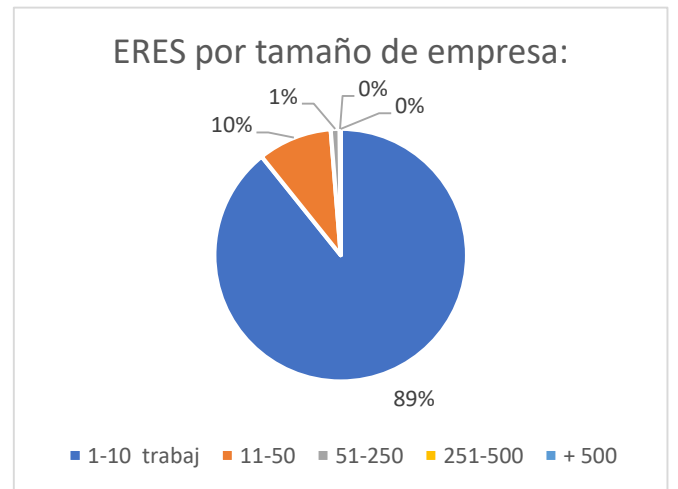
Causa	ERES por causa	%
<b>FUERZA MAYOR</b>	58347	90%
<b>OTRA CAUSA</b>	6129	10%



Sectores	ERES por Sectores	%
<b>SERVICIOS</b>	55055	85%
<b>INDUSTRIA</b>	5402	8%
<b>CONSTRUCCIÓN</b>	3733	6%
<b>AGRICULTURA</b>	286	0%



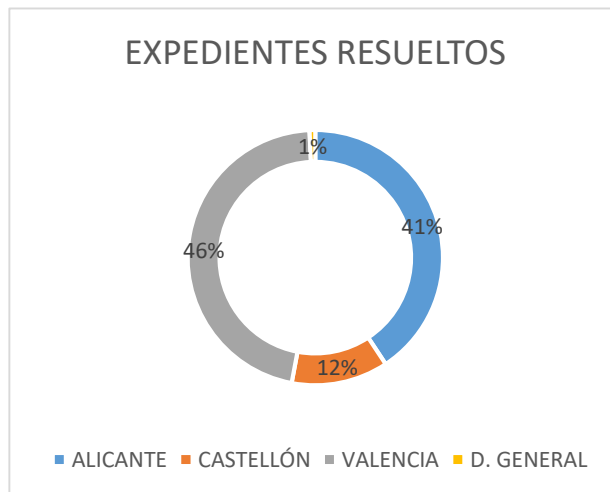
Tamaño Empresas	ERES por tamaño de empresa:	%
<b>1-10 trabaj</b>	57537	89%
<b>11-50</b>	6118	9%
<b>51-250</b>	742	1%
<b>251-500</b>	70	0%
<b>+ 500</b>	9	0%



**RESOLUCIONES DE EXPEDIENTES ERE CORONAVIRUS COMUNIDAD VALENCIANA  
Del 12-MAR-20 al 11-MAYO-20**

**DIRECCIÓN GRAL. DE TRABAJO, BIENESTAR Y SEGURIDAD LABORAL Y SERV. TERRITORIALES**

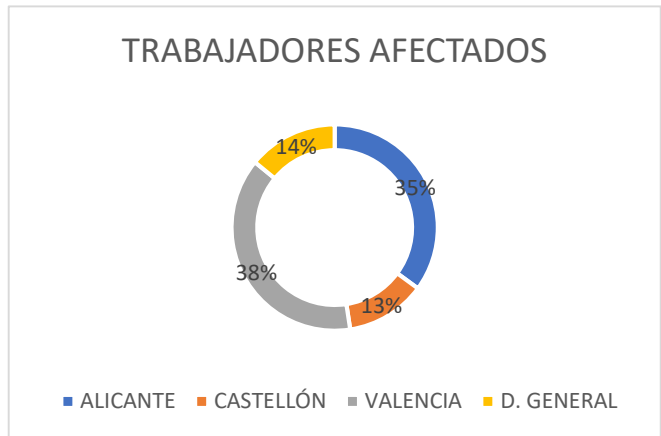
<b>EXPEDIENTES RESUELTOS</b>	<b>56.289</b>
<b>ALICANTE</b>	22.894
<b>CASTELLÓN</b>	7.290
<b>VALENCIA</b>	25.467
<b>D. GENERAL</b>	638



<b>EXPEDIENTES POR SECTORES</b>	<b>56.289</b>
<b>SERVICIOS</b>	49.142
<b>AGRICULTURA</b>	244
<b>INDUSTRIA</b>	3.652
<b>CONSTRUCCION</b>	3.251

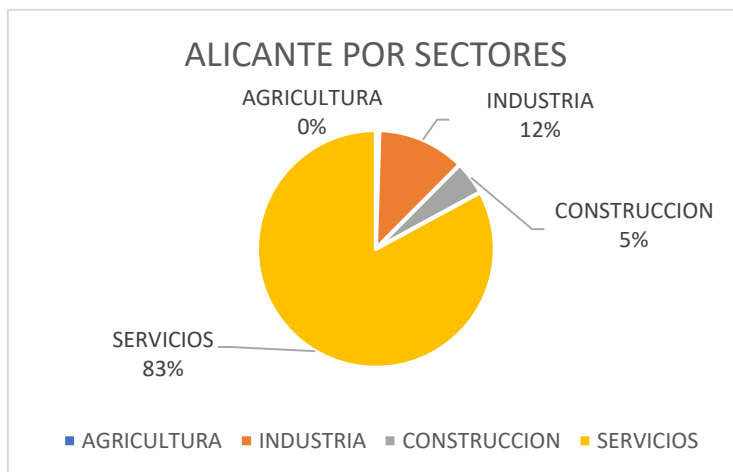


<b>TRABAJADORES AFECTADOS</b>	<b>311.248</b>
<b>ALICANTE</b>	109.085
<b>CASTELLÓN</b>	39.032
<b>VALENCIA</b>	119.354
<b>D. GENERAL</b>	43.777



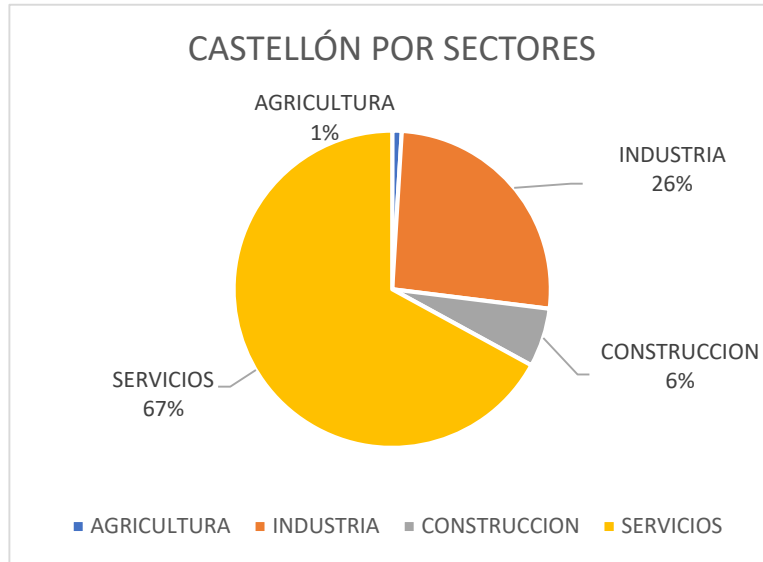
**TRABAJADORES AFECTADOS POR PROVINCIA Y SECTOR**

<b>ALICANTE</b>			
<b>Agricultura</b>	<b>Industria</b>	<b>Construcción</b>	<b>Servicios</b>
505	13.091	5.054	90.435





CASTELLÓN			
Agricultura	Industria	Construcción	Servicios
376	10.150	2.340	26.166



VALENCIA			
Agricultura	Industria	Construcción	Servicios
148	14.056	6.488	98.662

