

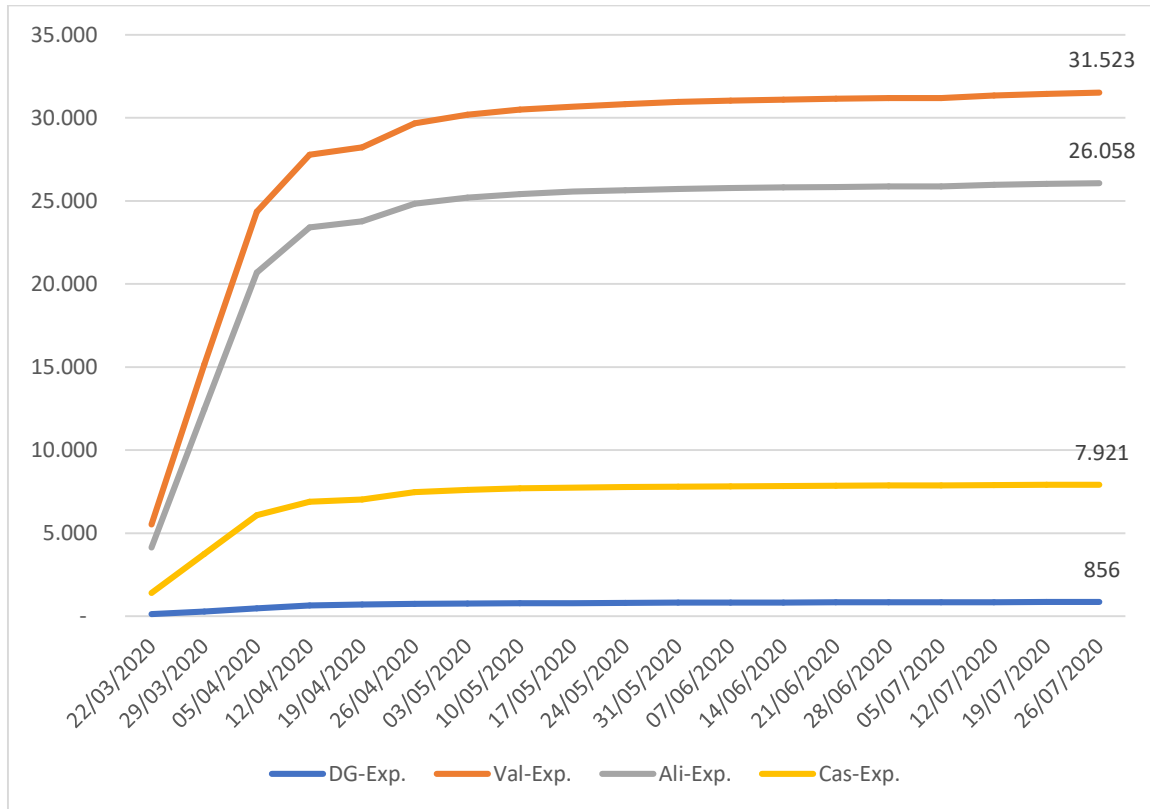
EXPEDIENTES DE REGULACIÓN DE EMPLEO COMUNITAT VALENCIANA

26 de julio de 2020

Desde la Confederación Empresarial de la Comunitat Valenciana pasamos a detallar la información facilitada por la Conselleria de Economía, correspondiente al número de expedientes de regulación de empleo –ERES y ERTES-, presentados en la Comunitat Valenciana en la Dirección General de Trabajo, así como en las Direcciones Territoriales de Castellón, Valencia y Alicante, durante el período del 12 de marzo al 26 de julio de 2020.

NÚMERO DE ERES PRESENTADOS EN LA COMUNITAT VALENCIANA (Datos Acumulativos)

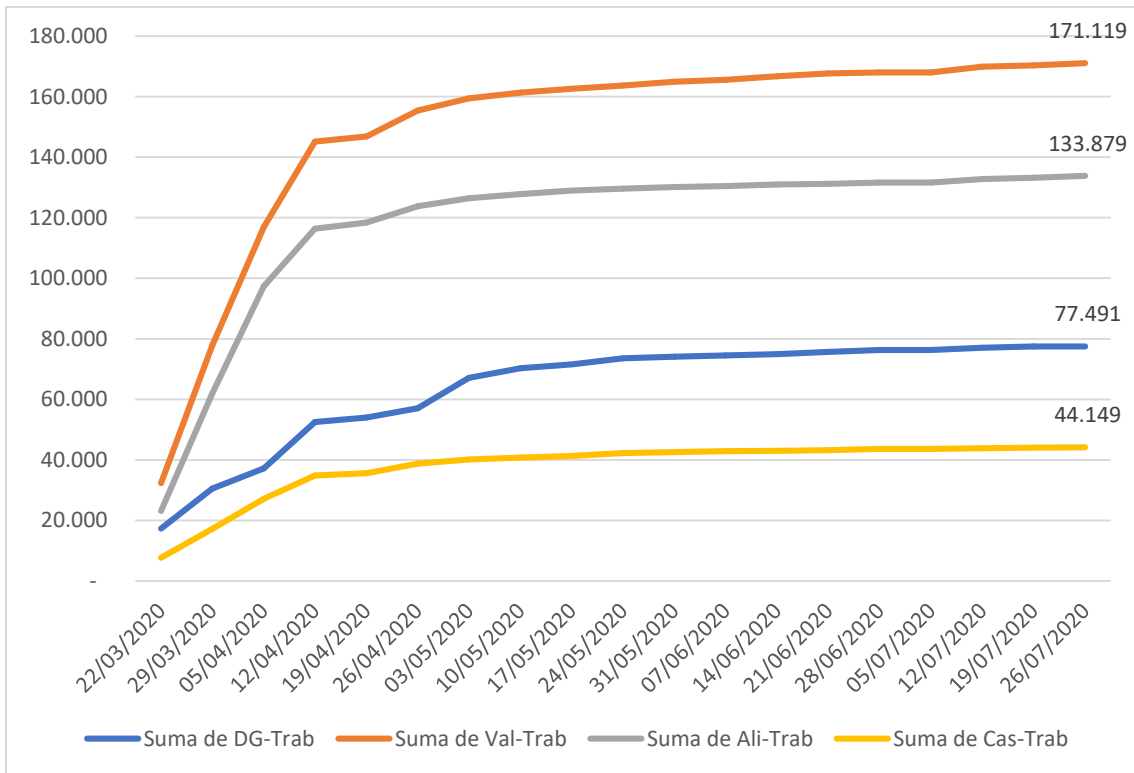
Etiquetas de fila	DG-Exp.	Val-Exp.	Ali-Exp.	Cas-Exp.	TOTAL
22/03/2020	120	5.532	4.134	1.400	11.186
29/03/2020	285	15.157	12.454	3.752	31.648
05/04/2020	476	24.352	20.691	6.074	51.593
12/04/2020	650	27.777	23.416	6.891	58.734
19/04/2020	696	28.230	23.776	7.024	59.726
26/04/2020	738	29.665	24.838	7.472	62.713
03/05/2020	763	30.191	25.202	7.611	63.767
10/05/2020	781	30.497	25.412	7.700	64.390
17/05/2020	792	30.669	25.560	7.742	64.763
24/05/2020	808	30.822	25.636	7.775	65.041
31/05/2020	813	30.954	25.728	7.803	65.298
07/06/2020	819	31.030	25.778	7.821	65.448
14/06/2020	821	31.097	25.809	7.837	65.564
21/06/2020	831	31.146	25.839	7.855	65.671
28/06/2020	839	31.200	25.876	7.872	65.787
05/07/2020	839	31.200	25.876	7.872	65.787
12/07/2020	848	31.353	25.978	7.900	66.079
19/07/2020	854	31.446	26.026	7.913	66.239
26/07/2020	856	31.523	26.058	7.921	66.358



Como refleja la tabla y gráfico anterior, el número de expedientes de regulación de empleo presentados en la Comunitat Valenciana hasta el 26 de julio asciende a 66.358, habiéndose presentado 31.523 en la provincia de Valencia, 26.058 a Alicante, 7.921 a Castellón y 856 expedientes han sido presentados en la Dirección General de Valencia.

**NÚMERO DE TRABAJADORES AFECTADOS POR LOS ERES EN LA COMUNITAT VALENCIANA
(Datos Acumulativos)**

Etiquetas de fila	Suma de DG-Trab	Suma de Val-Trab	Suma de Ali-Trab	Suma de Cas-Trab	TOTAL
22/03/2020	17.291	32.263	23.139	7.592	80.285
29/03/2020	30.487	77.770	61.892	17.145	187.294
05/04/2020	37.168	116.973	97.339	27.161	278.641
12/04/2020	52.459	145.168	116.425	34.864	348.916
19/04/2020	53.985	146.889	118.400	35.612	354.886
26/04/2020	57.074	155.379	123.814	38.761	375.028
03/05/2020	67.051	159.409	126.415	40.162	393.037
10/05/2020	70.260	161.339	127.796	40.763	400.158
17/05/2020	71.534	162.609	128.950	41.306	404.399
24/05/2020	73.552	163.660	129.607	42.290	409.109
31/05/2020	74.095	164.967	130.176	42.606	411.844
07/06/2020	74.476	165.569	130.424	42.870	413.339
14/06/2020	74.925	166.711	131.000	42.999	415.635
21/06/2020	75.697	167.650	131.228	43.230	417.805
28/06/2020	76.337	168.064	131.612	43.571	419.584
05/07/2020	76.337	168.064	131.612	43.571	419.584
12/07/2020	77.020	169.900	132.758	43.791	423.469
19/07/2020	77.468	170.318	133.254	44.069	425.109
26/07/2020	77.491	171.119	133.879	44.149	426.638

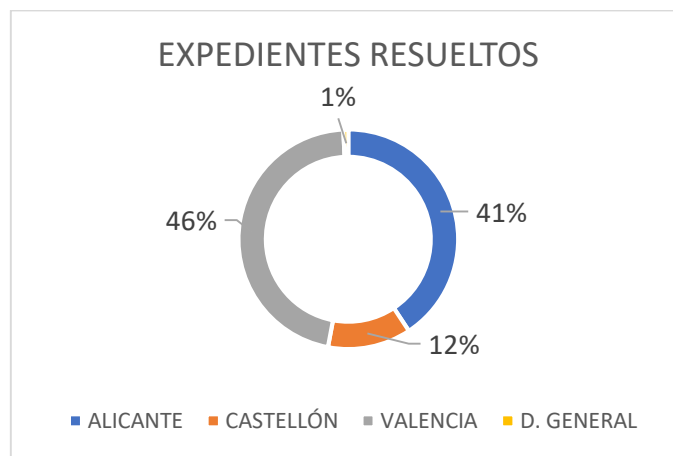


Como refleja la tabla y gráfico anterior, el número de trabajadores afectados en la Comunitat Valenciana por los ERES presentados hasta el 26 de julio de 2020 asciende a 426.638 distribuidos en 171.119 trabajadores de la provincia de Valencia, 133.879 de la provincia de Alicante y 44.149 de la provincia de Castellón. 77.491 corresponden a trabajadores incluidos en ERES, cuya presentación se ha realizado en la Dirección General de Trabajo.

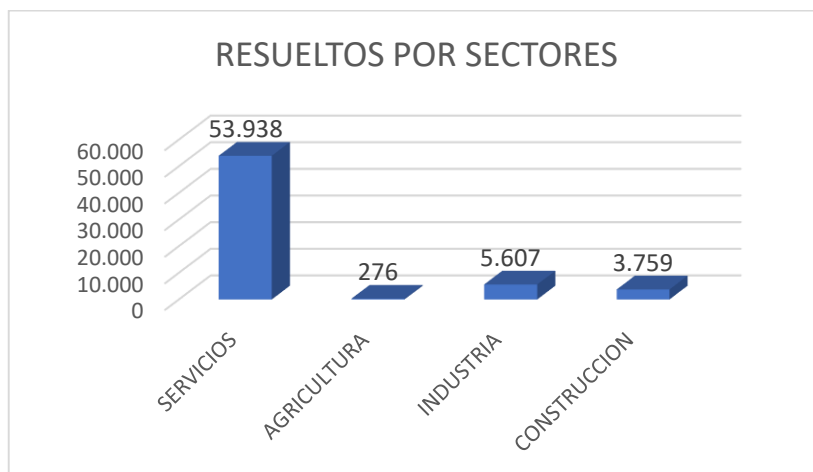
RESOLUCIONES DE EXPEDIENTES ERE CORONAVIRUS COMUNIDAD VALENCIANA
Del 12-MAR-2020 al 26-JULIO-2020

DIRECCIÓN GRAL. DE TRABAJO, BIENESTAR Y SEGURIDAD LABORAL Y SERV. TERRITORIALES

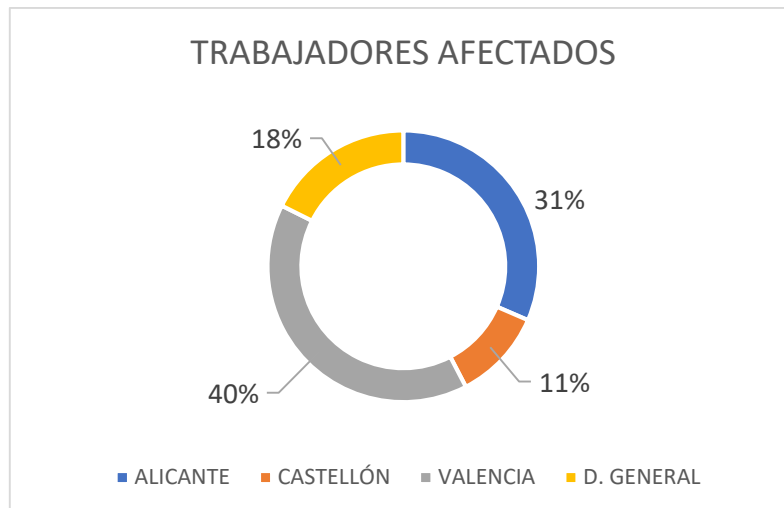
EXPEDIENTES RESUELTOS	63.580
ALICANTE	25.078
CASTELLÓN	7.801
VALENCIA	29.912
D. GENERAL	789



EXPEDIENTES POR SECTORES	63.580
SERVICIOS	53.938
AGRICULTURA	276
INDUSTRIA	5.607
CONSTRUCCION	3.759

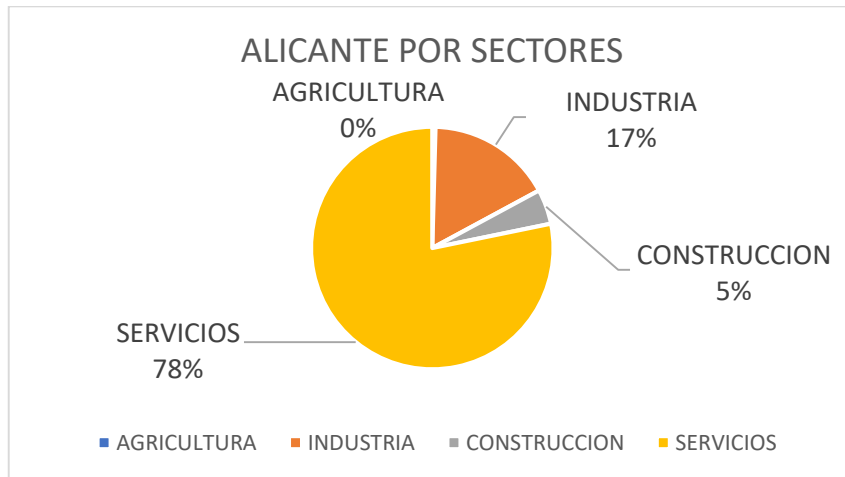


TRABAJADORES AFECTADOS	402.080
ALICANTE	126.618
CASTELLÓN	43.789
VALENCIA	160.752
D. GENERAL	70.921

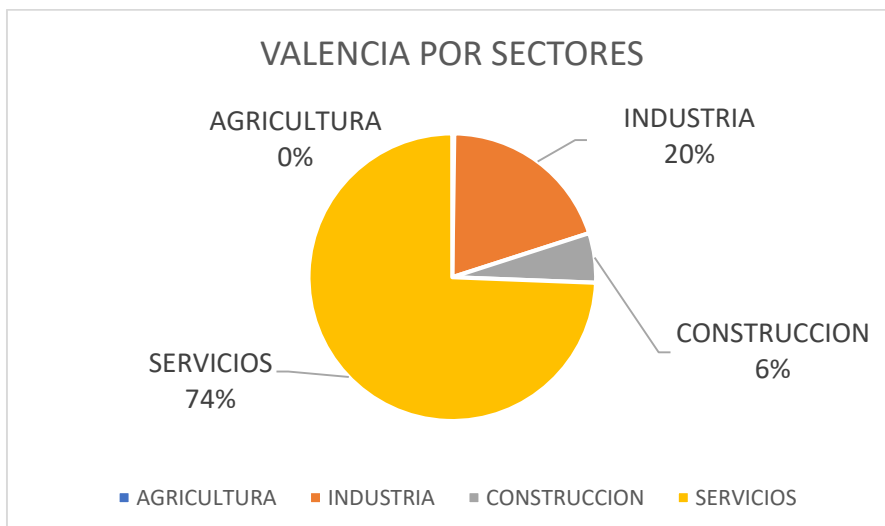


TRABAJADORES AFECTADOS POR PROVINCIA Y SECTOR

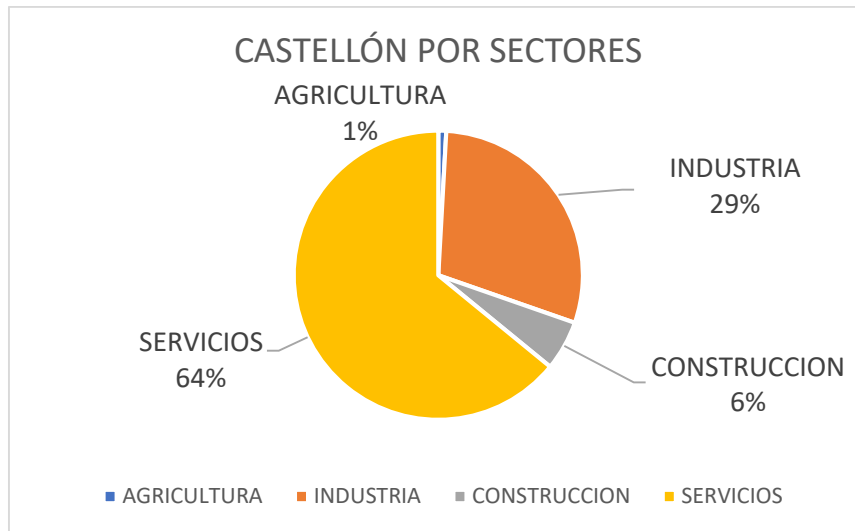
ALICANTE			
Agricultura	Industria	Construcción	Servicios
543	21.140	5.891	99.044



VALENCIA			
Agricultura	Industria	Construcción	Servicios
353	31.863	8.965	119.571



CASTELLÓN			
Agricultura	Industria	Construcción	Servicios
387	12.898	2.442	28.062



TRABAJADORES DESAFECTADOS DE LOS ERTES CV A FECHA 27/07/2020

El total de trabajadores desafectados en la Comunitat Valenciana a fecha 27/07/2020 asciende a 257.657, de los cuáles 132.109 trabajadores son de la provincia de Valencia; 97.238 pertenecen a la provincia de Alicante y 28.310 trabajadores a la provincia de Castellón. Estos datos suponen un 60'4% del total de afectados por ERTE'S en la Comunitat Valenciana.

Fuente: **TGSS**